



## [15195] Epstein Würfel Eifel im Herbst 19 E27 5m

### Beschreibung

Freistrahkende, edle Bodenleuchte aus echtem Schiefergestein mit blendfreier, gleichmäßiger Lichtstärkenverteilung für die Ambientebeleuchtung von großzügigen Räumen im öffentlichen und privaten Bereich. Leuchtenkörper aus durch Venylesterharz verbundenen Schieferplatten und PVC. Verbindungselemente aus Edelstahl. Volle Flexibilität bei der Wahl der Leuchtmittel durch E27-Fassung.

### Lichttechnik

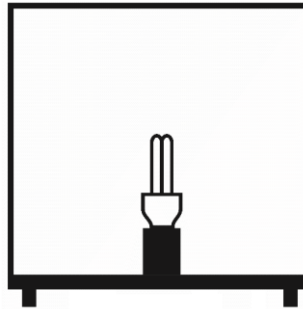
Fassung

E27  
Freie  
Leuchtmittelwahl

### Lichtplanungsdaten

CAD  
Photometrische Daten

STEP  
Eulumdat auf  
Anfrage



19 cm x 19 cm



### Mechanik

Länge x Breite [cm] 19 x 19  
Höhe [cm] 19  
Artikelgewicht [kg] 2,5

### Elektrotechnik

Netzspannung 230V~ / 50Hz  
Energieverbrauch im Betrieb max. 25W  
Kabellänge 5 m  
Anschluss Konturenstecker mit  
Dichtlippe



### Schutz

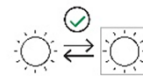
Schutzklasse: II  
Schutzart: IP45



### Steuerung

Steuerbare  
Leuchtmittel sind im  
Handel erhältlich

### Austauschbarkeit



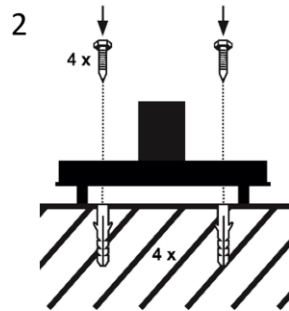
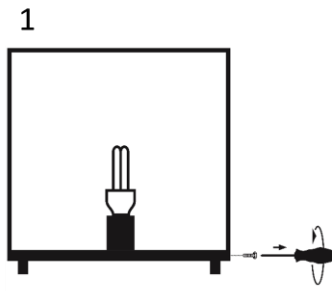
### Aufstellungshinweise

Setzen Sie die Leuchte im Betrieb nicht unnötig direkter Sonnenstrahlung aus.

### Produktgruppe: Würfel Eifel im Herbst

Leuchten dieser Produktgruppe sind in Größen von 19 cm bis 49 cm mit E27 Fassung, sowie in LED Ausführung Warmweiß, CCT und RGB CCT erhältlich.

Eine Fernbedienung [20811] ist für alle ZigBee-fähigen Leuchten separat verfügbar.



#### Montageanleitung

Seitliche Schrauben an der Leuchte lösen und den Leuchtkörper abheben (1).

Leuchte mit Schrauben und Dübel auf festem Untergrund befestigen (2).

Passendes Leuchtmittel einsetzen (3).

Leuchtkörper aufsetzen und mit seitlichen Schrauben befestigen (4).

Die Steinoberfläche ist jährlich mit einer handelsüblichen Steinimprägnierung neu zu versiegeln, insbesondere bei Wetterungeschütztem Standort.

